



CONGRESO

ESTADO DE MÉXICO



INESLE

INSTITUTO
DE ESTUDIOS
LEGISLATIVOS

81. Sultepec



Porcentaje de la población
total del Estado:

0.14%

(peso estatal)

Posición respecto al número de
habitantes:

93/125

(lugar estatal)

Población

24,145

personas

Hombres

11,438

47.4%

Mujeres

12,707

52.6%

Pirámide poblacional

85 años o más

80 - 84 años

75 - 79 años

70 - 74 años

65 - 69 años

60 - 64 años

55 - 59 años

50 - 54 años

45 - 49 años

40 - 44 años

35 - 39 años

30 - 34 años

25 - 29 años

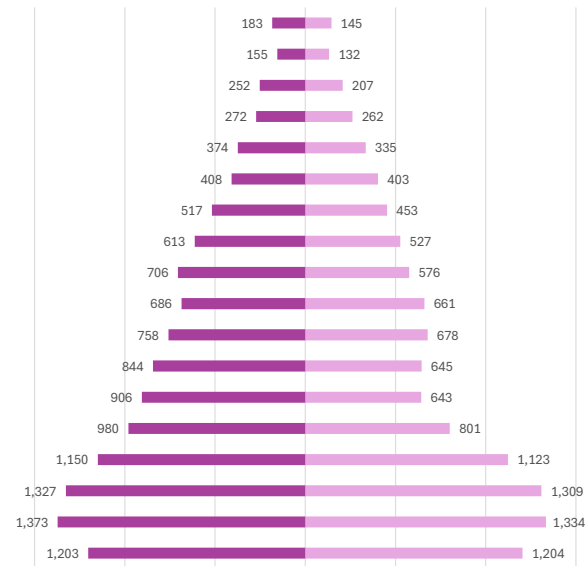
20 - 24 años

15 - 19 años

10 - 14 años

5 - 9 años

0 - 4 años



■ Mujeres ■ Hombres

| | |
|---|-----|
| Capítulo 9000 Deuda Pública | \$- |
| Capítulo 8000 Participaciones y aportaciones | \$- |
| Capítulo 7000 Inversiones financieras | \$- |
| Capítulo 6000 Inversión Pública | |
| Capítulo 5000 Bienes Muebles | \$- |
| Capítulo 4000 Transferencias y asignaciones | \$- |
| Capítulo 3000 Servicios generales | \$- |
| Capítulo 2000 Materiales y suministros | \$- |
| Capítulo 1000 Servicios personales | |

SD

Del total de egresos de la cuenta pública

Capítulo 1000
Servicios personales



| | |
|---|-------------|
| Capítulo 9000 Deuda Pública | \$15,218.2 |
| Capítulo 8000 Participaciones y aportaciones | \$- |
| Capítulo 7000 Inversiones financieras | \$- |
| Capítulo 6000 Inversión Pública | \$101,458.0 |
| Capítulo 5000 Bienes Muebles | \$6,227.5 |
| Capítulo 4000 Transferencias y asignaciones | \$16,490.0 |
| Capítulo 3000 Servicios generales | \$30,888.9 |
| Capítulo 2000 Materiales y suministros | \$17,912.6 |
| Capítulo 1000 Servicios personales | \$50,983.1 |










21.32%

Del total de egresos de la cuenta pública







Capítulo 1000
Servicios personales







Servicios básicos de vivienda

| | | |
|---|---|--------|
|  | Viviendas que no disponen de internet | 86.52% |
|  | Viviendas que no disponen de teléfono fijo | 22.02% |
|  | Viviendas que no disponen computadora | 88.89% |
|  | Viviendas que no disponen de agua | 5.06% |
|  | Viviendas que no disponen de drenaje ni sanitario | 16.88% |
|  | Viviendas que no disponen de electricidad | 0.46% |
|  | Viviendas que no disponen de lavadora | 59.50% |
|  | Viviendas que no disponen de refrigerador | 35.62% |
|  | Viviendas con piso de tierra | 6.94% |

Composición Social

| | | |
|---|--|--------|
|  | Población originaria | 1.66% |
|  | Población hablante de lengua indígena | 0.72% |
|  | Población económicamente activa | 47.51% |
|  | Población con alguna limitación o discapacidad | 11.08% |
|  | Población afiliada con alguna institución de salud | 86.28% |
|  | Hogares con jefa de familia | 29.05% |

Rezago educativo

| | | |
|---|---|--------|
|  | Años promedio de escolaridad | 7.13 |
|  | Población analfabeta | 8.98% |
|  | Población de entre 6 y 11 años que no asiste a la escuela | 0.58% |
|  | Población con educación básica incompleta | 13.80% |

Índice de Desarrollo Humano (IDH)

(Grado de progreso del municipio en factores sanitarios, educativos y económicos)



0.658



Subíndice de Educación (SE)

(Calidad de vida a través de la educación)

0.564

MEDIO

Subíndice de Ingreso (SI)

(Obtención de recursos para gozar de una vida digna mediante el ingreso bruto Per cápita)



0.682

MEDIO



Ingreso Corriente Total Per Cápita

2,271 (Promedio de ingreso que recibe una persona para subsistir)



Subíndice de Salud (SS)

(Esperanza de vida al nacer)



0.742

ALTO



Índice de Rezago Social

(Medida que agrega variables de educación, salud y vivienda en el hogar)

0.53



Grado de Rezago Social

Medio



LA VIDA Y LA INTEGRIDAD



Femicidio

0.00



Homicidio doloso

0.00



Homicidio culposo

6.87



Lesiones dolosas

20.61

EL PATRIMONIO



Robo de vehículo

10.31



Robo a casa habitación

0.00



Robo de negocio

3.44



Robo a transeúnte total

3.44



Robo en transporte público

0.00



Robo con violencia

3.44



Extorsión

0.00



Incidencia delictiva

Datos del Sistema Estatal de Seguridad Pública, enero-octubre 2024
(casos por cada 100 mil habitantes)

La familia



Violencia familiar

6.87

La libertad personal



Secuestro

0.00

La sociedad



Trata de personas

0.00

La libertad y la seguridad social



Violación

0.00

Otros



Narcomenudeo

0.00



La vida y la integridad

| Años | 2020 | 2021 | 2022 | 2023 | 2024 |
|--------------------|-------|-------|-------|-------|-------|
| Feminicidios | 0.00 | 0.00 | 0.00 | 0.00 | 0.00 |
| Homicidios dolosos | 7.09 | 3.52 | 0.00 | 3.47 | 0.00 |
| Lesiones culposas | 3.55 | 7.04 | 6.99 | 6.93 | 6.87 |
| Lesiones dolosas | 35.46 | 31.70 | 38.44 | 20.80 | 20.61 |



Presidencia



**José Alberto Mejía Santa
Olalla**

Sindicatura

Margarita Álvarez Hernández
PVEM-PT-morena

Regidurías

| | |
|------------------------------------|------------------|
| Guillermo Reyes Toledo | PVEM-PT-morena |
| Dominga Arellano Lucatero | PVEM-PT-morena |
| Miguel Hernández Aguilar | PVEM-PT-morena |
| Marjorie Gorostieta Aguilar | PVEM-PT-morena |
| María Concepción Esquivel Martínez | PAN-PRI-PRD-NAEM |
| Gabriel Hernández García | PAN-PRI-PRD-NAEM |
| Dafne Navarro Casas | MC |

**Partido
político**

PVEM-PT-morena



Diputaciones locales

| Distrito Local | Cabecera Local | Diputación | Grupo parlamentario |
|----------------|----------------------|-------------------------------|---------------------|
| 9 | Tejupilco de Hidalgo | Gloria Vanessa Linares Zetina | PVEM |

Diputaciones federales

| Dtto. Federal | Cabecera Federal | Diputación | Grupo parlamentario |
|---------------|----------------------|------------------------------|---------------------|
| 36 | Tejupilco De Hidalgo | Juan Carlos Varela Domínguez | morena |